



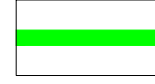



PIANO EMERGENZA ESTERNA LAMEZIA GAS SRL

STRUTTURE DI RILIEVO - INFRASTRUTTURE STRADALI

Scala 1:5.000

LEGENDA:

-  Strade Provinciali
-  Strade Comunali fruibili
-  Strade Comunali poco fruibili
-  Strade Comunali da realizzare

-  Nodi d'interruzione e deviazione traffico
- 